

Procédure d'installation pour Tablette Android

• Se créer un identifiant Adobe

Les livres de la bibliothèque numérique contiennent des verrous qui les protègent contre le piratage. Pour lire un des livres numériques proposés par les bibliothèques de Chartres, il est nécessaire de s'identifier en créant un compte chez Adobe.

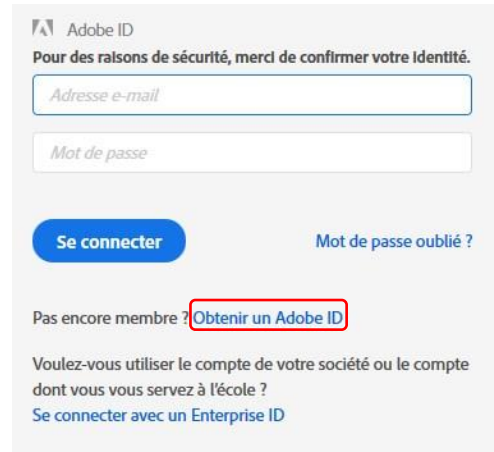
C'est gratuit et cela est possible si vous possédez une **adresse mail personnelle**.

Allez sur la **page de connexion Adobe** en cliquant sur ce lien :

<https://accounts.adobe.com/fr>

ou en saisissant dans votre moteur de recherche les mots suivants
Compte adobe

Cliquez directement sur **Obtenir un Adobe ID**.



Remplissez le formulaire d'inscription avec :


- Vos prénom et nom.
- **Une adresse mail valide**
- Un mot de passe **que vous prendrez soin de noter.**
 - Pays
 - Date de naissance
- Cochez ensuite la case **J'ai lu et j'accepte les Conditions d'utilisation et la Politique de confidentialité**
 - Puis cliquez sur s'inscrire

Consultez votre boîte au lettre et ouvrez le message de bienvenue d'Adobe.
Cliquez sur l'URL d'activation de votre compte pour compléter votre inscription.

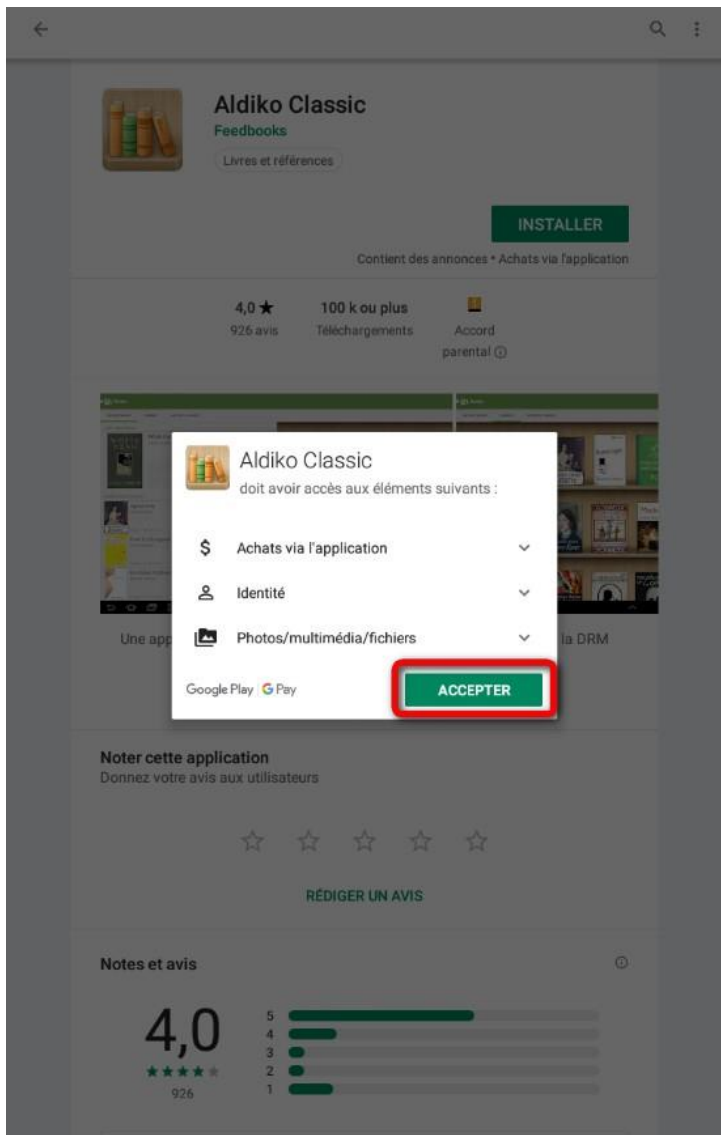


- **Installer Aldiko Classic**

Aldiko Classic est une application de lecture gratuite qui va vous permettre de lire les livres que vous aurez téléchargés depuis le portail des bibliothèques de Chartres. Cette application s'installe sur la tablette que vous utiliserez pour télécharger et lire vos livres électroniques

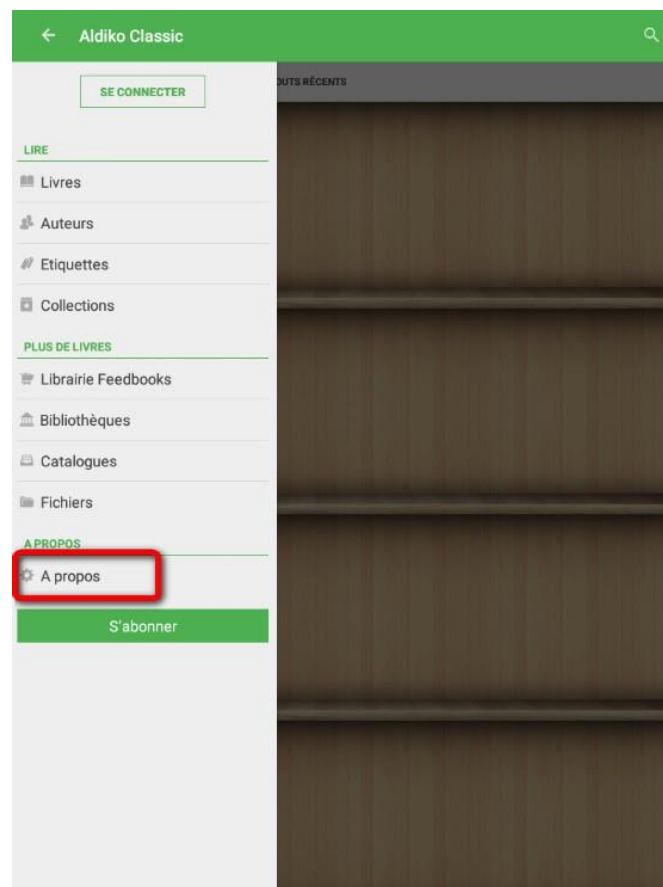
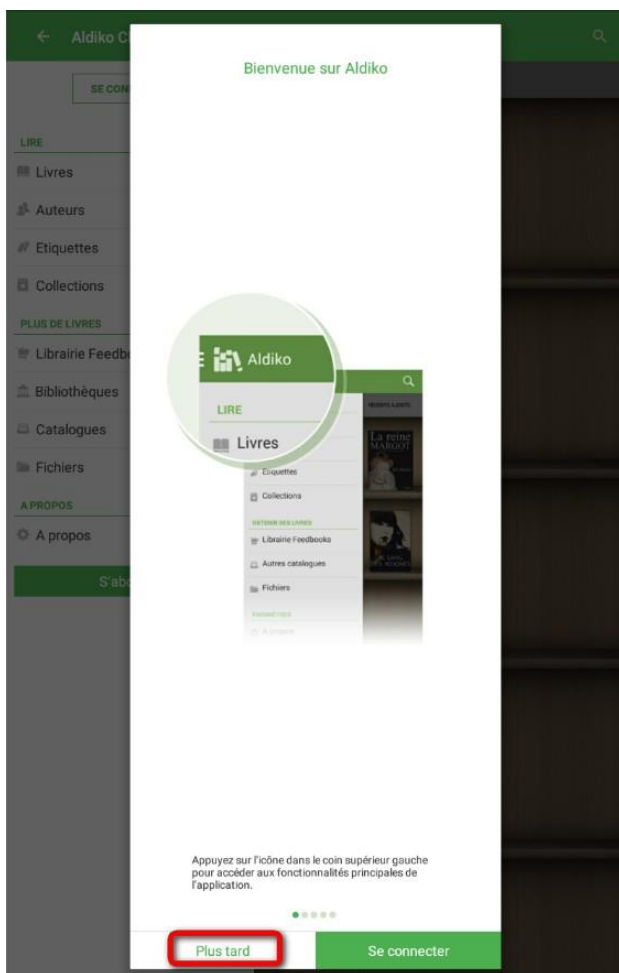
Depuis votre tablette ouvrez l'application symbolisée par l'icône , recherchez l'application **Aldiko Classic** dans le moteur de recherche de Google Play et sélectionnez l'application dans la liste des résultats.

Cliquez sur Installer



Vous devez accepter les paramètres d'utilisation pour démarrer le téléchargement.


Une fois le téléchargement terminé ouvrez l'application.



À l'ouverture de l'application, une fenêtre vous propose de vous connecter via un compte Aldiko. Appuyez sur **Plus tard**.

Pour paramétrer l'application avec votre compte Adobe. Appuyez sur **A propos**.

Puis cliquez sur Comptes DRM et saisissez votre identifiant Adobe (l'adresse mail enregistrée lors de la création du compte) et votre mot de passe, puis appuyez sur **OK**.



- **Télécharger un livre numérique depuis le portail des bibliothèques.**

Nous vous invitons à utiliser FireFox plutôt que Chrome afin d'éviter les blocages de téléchargement.

Connectez-vous au site des bibliothèques de Chartres : <https://mediatheque.chartres.fr>

Cliquez sur le bouton connexion situé en haut à droite de la page, saisissez vos identifiant (numéro de lecteur) et mot de passe. Cliquez ensuite sur OK.



Une fois connecté, recherchez un livre numérique grâce au scénario **LIVRES NUMÉRIQUES** situé dans la liste des scénarii.

Astuce : pour afficher la totalité des livres numériques cliquez sur la loupe sans saisir de titre dans le champ de recherche.

Une fois votre titre choisi Cliquez sur **>Télécharger le livre numérique**

LA TOUR DES ANGES / PHILIP PULLMANN
Livre | Pullman, Philip. Auteur | 1998
Série
A la croisée des mondes, 2
trad. de l'anglais Jean Esch
Où l'on retrouve l'intrépide et attachante Lyra, décidée à rejoindre le monde de l'Aurore. Elle est rejointe par un nouveau personnage, le jeune Will, en fuite après avoir tué un homme. Lui aussi a un but : découvrir la vérité au ...
Cote(s) : R.PUL v
Localisation : Louis Aragon Jeunesse
Emplacement : Louis Aragon Jeunesse Petite réserve

1 exemplaire disponible
Consultable en ligne

> Plus d'infos sur la disponibilité
> Télécharger le livre numérique

Vous ouvrez alors la notice détaillée

Descendez en bas de la notice jusqu'à l'encart **Se procurer le document**

Et Cliquez sur **Télécharger**

Se procurer le document

LIVRE NUMÉRIQUE - 2013					
Format de fichier	Protection	Accès restant	Accès simultané	Extrait	Emprunter
EPUB Redimensionnable	Adobe DRM	23	5	Extrait -	Télécharger

Une nouvelle fenêtre apparaît. Elle vous rappelle vos droits de prêt, la durée du prêt, les conditions techniques qui permettent de télécharger le livre numérique.



Cliquez sur

Confirmer

L'appareil vous demande de sélectionner une action. Appuyez sur **Aldiko Classic**.

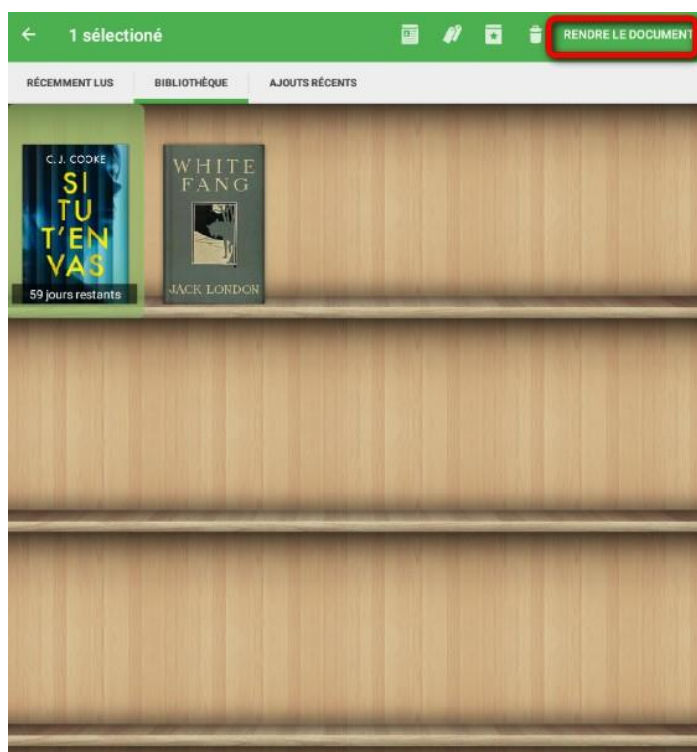
En sélectionnant l'option « **Toujours** », les livres seront automatiquement ouverts dans **Aldiko Classic** à l'avenir.

Une fois le livre téléchargé, vous pouvez le lire immédiatement en allant sur l'onglet **Bibliothèque**.



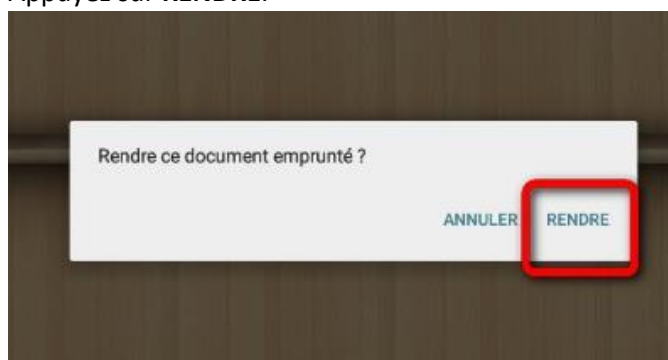
• Rendre un livre depuis Aldiko Classic

Le retour de vos livres se fait automatiquement au bout de 28 jours. Vous n'avez pas besoin de le réaliser manuellement. Néanmoins, si vous le désirez, vous pouvez faire un retour anticipé.



Dans votre bibliothèque **Aldiko**, laissez le doigt appuyé sur l'ouvrage que vous souhaitez restituer. De nouvelles icônes apparaissent en haut à droite. Appuyez sur **RENDRE LE DOCUMENT**.

Un message vous demande de confirmer le retour. Appuyez sur **RENDRE**.



Quelques minutes plus tard, le retour sera enregistré et le livre emprunté disparaîtra de votre compte.