

Procédure d'installation pour Tablette Ipad

1- Se créer un identifiant Adobe

Les livres de la bibliothèque numérique contiennent des verrous qui les protègent contre le piratage. Pour lire un des livres numériques proposés par les bibliothèques de Chartres, il est nécessaire de s'identifier en créant un compte chez Adobe.

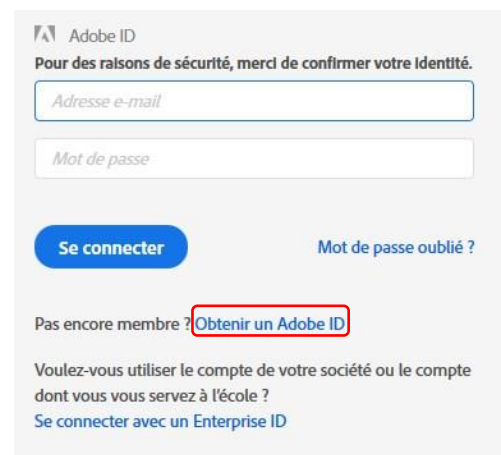
C'est gratuit et cela est possible si vous possédez une **adresse mail personnelle**.

Allez sur la **page de connexion Adobe** en cliquant sur ce lien :

<https://accounts.adobe.com/fr>

ou en saisissant dans votre moteur de recherche les mots suivants :
Compte adobe

Cliquez directement sur **Obtenir un Adobe ID**.



Adobe ID
Pour des raisons de sécurité, merci de confirmer votre identité.

Adresse e-mail

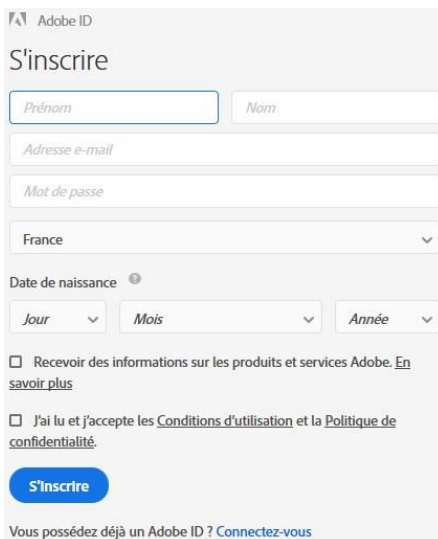
Mot de passe

Se connecter

Mot de passe oublié ?

Pas encore membre ? **Obtenir un Adobe ID**

Voulez-vous utiliser le compte de votre société ou le compte dont vous vous servez à l'école ?
[Se connecter avec un Enterprise ID](#)



Adobe ID

S'inscrire

Prénom

Nom

Adresse e-mail

Mot de passe

France

Date de naissance

Jour

Mois

Année

Recevoir des informations sur les produits et services Adobe. [En savoir plus](#)

J'ai lu et j'accepte les [Conditions d'utilisation](#) et la [Politique de confidentialité](#).

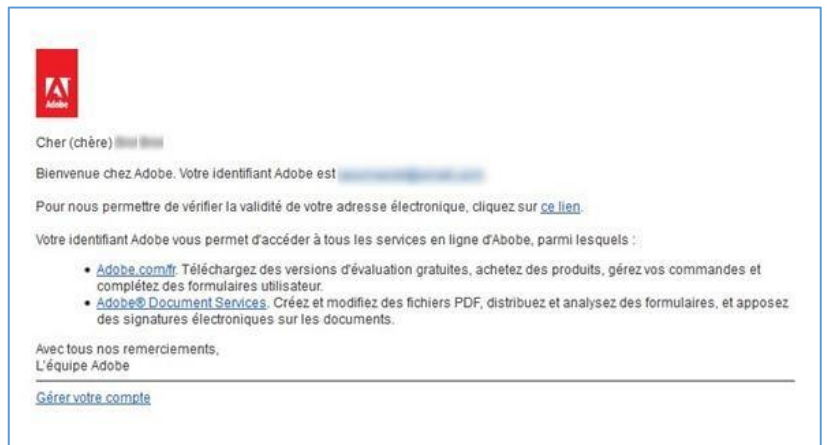
S'inscrire

Vous possédez déjà un Adobe ID ? [Connectez-vous](#)

Remplissez le formulaire d'inscription avec:

- Vos prénom et nom.
- **Une adresse mail valide**
- Un mot de passe **que vous prendrez soin de noter.**
 - Pays
 - Date de naissance
- Cochez ensuite la case J'ai lu et j'accepte les Conditions d'utilisation et la Politique de confidentialité
- Puis cliquez sur s'inscrire


Consultez votre boîte au lettre et ouvrez le message de bienvenue d'Adobe. Cliquez sur l'URL d'activation de votre compte pour compléter votre inscription.



#####

2- Installer Bluefire Reader

Bluefire Reader est une application de lecture gratuite qui va vous permettre de lire les livres que vous aurez téléchargés depuis le portail des bibliothèques de Chartres. Cette application s'installe sur la tablette que vous utiliserez pour télécharger et lire vos livres électroniques

Depuis votre tablette/pad ouvrez l'application symbolisée par l'icône , recherchez l'application Bluefire Reader dans le moteur de recherche de l'Appstore et sélectionnez l'application dans la liste des résultats.



Appuyer sur le bouton OBTENIR

Puis appuyez sur le bouton INSTALLER



Bluefire Reader

Bluefire Productions

PEGI 3

DÉSINSTALLER

OUVRIR

Plus de 500 000 téléchargements

Une fois l'installation terminée cliquez sur **OUVRIR** l'application.

bluefire reader

Autoriser ce matériel ayant l'id Adobe ID à lire les eBooks protégés par le gestionnaire des droits Adobe DRM- et synchroniser la dernière page que vous avez lue entre les périphériques.

[Créer un ID Adobe gratuit](#)

En acceptant, vous confirmez votre accord aux conditions d'utilisation et à la politique de confidentialité.

[Pas maintenant](#)

[Autoriser](#)

[Mot de passe oublié ?](#)

[Termes et conditions de licence et politique de confidentialité](#)

IMPORTANT ! A l'ouverture de l'application entrez votre identifiant Adobe ainsi que votre mot de passe, puis cliquez sur Autoriser.

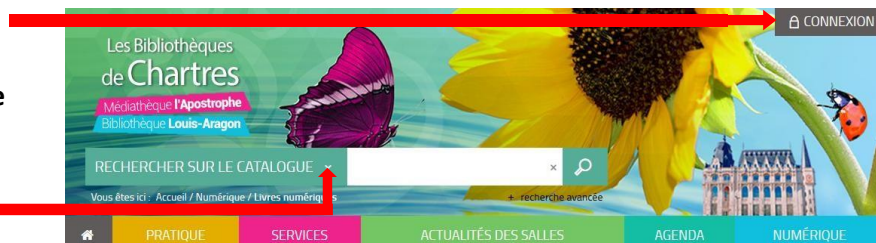
Vous voilà prêts à télécharger les livres numériques depuis le site des bibliothèques de Chartres.

3- Télécharger un livre numérique depuis le portail web des bibliothèques.

Nous vous invitons à utiliser FireFox plutôt que Chrome afin d'éviter les blocages de téléchargement.

Connectez-vous au site des bibliothèques de Chartres : <https://mediatheque.chartres.fr>

Cliquez sur le bouton connexion situé en haut à droite de la page, saisissez vos identifiant (numéro de lecteur) et mot de passe. Cliquez ensuite sur OK.



Une fois connecté, recherchez un livre numérique grâce au scénario **LIVRES NUMERIQUE** situé dans la liste des scénarii.

Astuce : pour afficher la totalité des livres numériques cliquez sur la loupe sans saisir de titre dans le champ de recherche.

Une fois votre titre choisi Cliquez sur **>Télécharger le livre numérique**

LA TOUR DES ANGES / PHILIP PULLMANN
Livre | Pullman, Philip. Auteur | 1998
Série
A la croisée des mondes, 2
trad. de l'anglais Jean Esch
Où l'on retrouve l'intrépide et attachante Lyra, décidée à rejoindre le monde de l'Aurore. Elle est rejointe par un nouveau personnage, le jeune Will, en fuite après avoir tué un homme. Lui aussi a un but : découvrir la vérité au ...
Cote(s) : R PUL v
Localisation : Louis Aragon Jeunesse
Emplacement : Louis Aragon Jeunesse Petite réserve

1 exemplaire disponible
Consultable en ligne

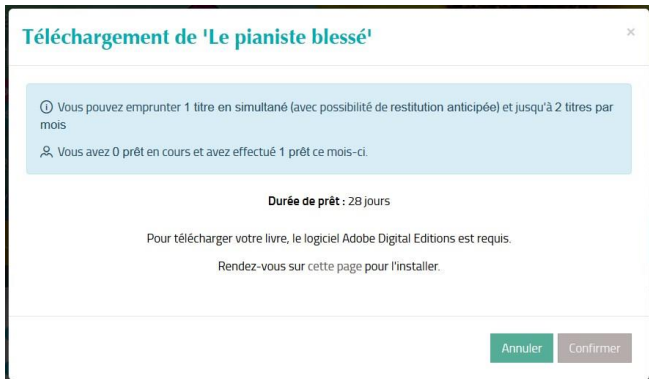
> Plus d'infos sur la disponibilité
> Télécharger le livre numérique

Vous ouvrez alors la notice détaillée


Descendez en bas de la notice jusqu'à l'encart **Se procurer le document**
Et Cliquez sur **Télécharger**

Se procurer le document

LIVRE NUMÉRIQUE - 2013					
Format de fichier	Protection	Accès restant	Accès simultané	Extrait	Emprunter
EPUB Redimensionnable	Adobe DRM	23	5	Extrait -	Télécharger



Une nouvelle fenêtre apparaît. Elle vous rappelle vos droits de prêt, la durée du prêt, les conditions techniques qui permettent de télécharger le livre numérique.

Cliquez sur 

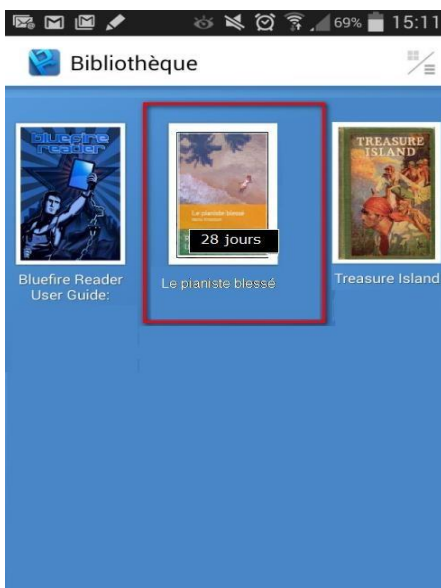
[En vous connectant à votre compte par la suite, vous pourrez télécharger à nouveau le livre emprunté en cliquant sur Accéder au document et ouvrir le livre sur un autre appareil si vous le désirez. **Mais attention : il faut que cet appareil soit autorisé avec le même identifiant Adobe.**]



Une fenêtre vous propose alors d'ouvrir un fichier **URLLink.acsm** dans Bluefire Reader.

Sélectionnez Bluefire et cliquez sur Toujours pour ne plus avoir à choisir le logiciel lors de votre prochain téléchargement.

Le téléchargement est terminé, vous pouvez lire votre livre numérique



Vous pouvez vous rendre sur votre bibliothèque Et retrouvez votre livre téléchargé.

Le nombre de jour de prêts restant est indiqué sur la vignette du titre.

Nous vous souhaitons une bonne lecture numérique.