

Procédure d'installation pour Tablette Android

1- Se créer un identifiant Adobe

Les livres de la bibliothèque numérique contiennent des verrous qui les protègent contre le piratage. Pour lire un des livres numériques proposés par les bibliothèques de Chartres, il est nécessaire de s'identifier en créant un compte chez Adobe.

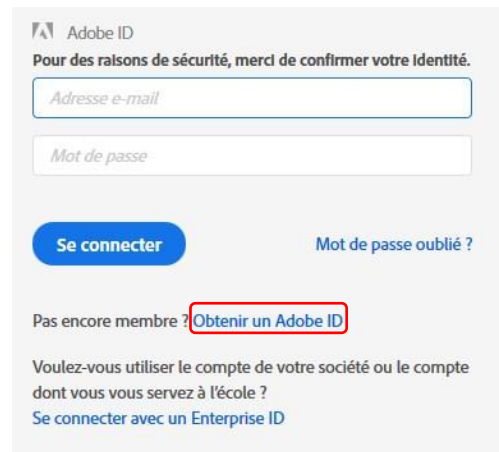
C'est gratuit et cela est possible si vous possédez une **adresse mail personnelle**.

Allez sur la **page de connexion Adobe** en cliquant sur ce lien :

<https://accounts.adobe.com/fr>

ou en saisissant dans votre moteur de recherche les mots suivants : Compte adobe

Cliquez directement sur **Obtenir un Adobe ID**.



Remplissez le formulaire d'inscription avec:

- Vos prénom et nom.
- **Une adresse mail valide**
- Un mot de passe **que vous prendrez soin de noter.**
 - Pays
 - Date de naissance
- Cochez ensuite la case J'ai lu et j'accepte les Conditions d'utilisation et la Politique de confidentialité
 - Puis cliquez sur s'inscrire


Consultez votre boîte au lettre et ouvrez le message de bienvenue d'Adobe. Cliquez sur l'URL d'activation de votre compte pour compléter votre inscription.



#####

2- Installer Bluefire Reader

Bluefire Reader est une application de lecture gratuite qui va vous permettre de lire les livres que vous aurez téléchargés depuis le portail des bibliothèques de Chartres. Cette application s'installe sur la tablette que vous utiliserez pour télécharger et lire vos livres électroniques

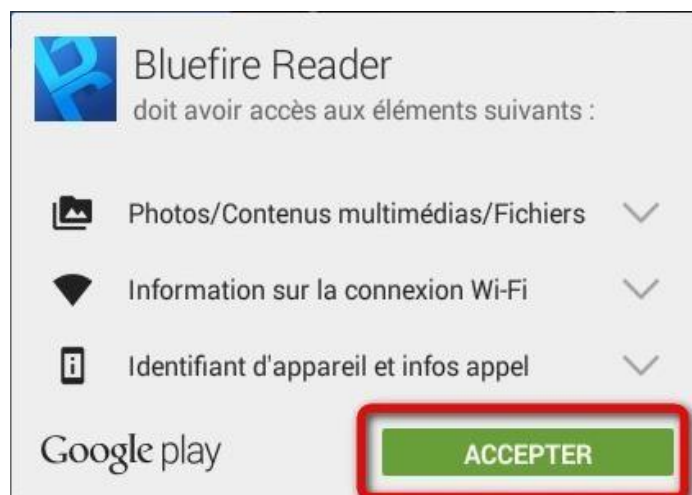
Depuis votre tablette ouvrez l'application symbolisée par l'icône , recherchez l'application Bluefire Reader dans le moteur de recherche de Google Play et sélectionnez l'application dans la liste des résultats.



Cliquez sur

Installer

Acceptez les paramètres d'utilisation pour démarrer le téléchargement.



Bluefire Reader

Bluefire Productions

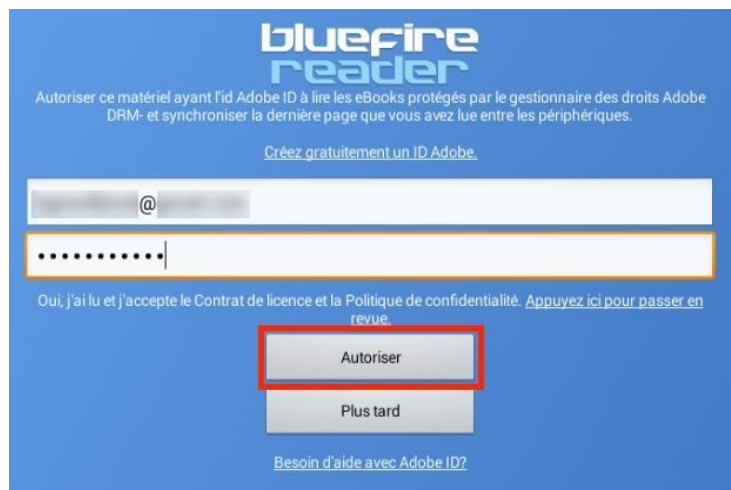
PEGI 3

Plus de 500 000 téléchargements

DÉSINSTALLER

OUVRIR

Une fois le téléchargement terminé ouvrez l'application.



IMPORTANT ! A l'ouverture de l'application **entrez votre identifiant Adobe ainsi que votre mot de passe**, puis cliquez sur **Autoriser**.

Vous voilà prêts à télécharger les livres numériques depuis le site des bibliothèques de Chartres.

3- Télécharger un livre numérique depuis le portail web des bibliothèques.

Nous vous invitons à utiliser FireFox plutôt que Chrome afin d'éviter les blocages de téléchargement.

Connectez-vous au site des bibliothèques de Chartres : <https://mediatheque.chartres.fr>

Cliquez sur le bouton connexion situé en haut à droite de la page, saisissez vos identifiant (numéro de lecteur) et mot de passe. Cliquez ensuite sur OK.



Une fois connecté, recherchez un livre numérique grâce au scénario **LIVRES NUMERIQUES** situé dans la liste des scénarii.

Astuce : pour afficher la totalité des livres numériques cliquez sur la loupe sans saisir de titre dans le champ de recherche.

Une fois votre titre choisi Cliquez sur **>Télécharger le livre numérique**

LA TOUR DES ANGES / PHILIP PULLMANN
Livre | Pullman, Philip. Auteur | 1998
Série
A la croisée des mondes, 2
trad. de l'anglais Jean Esch
Où l'on retrouve l'intrépide et attachante Lyra, décidée à rejoindre le monde de l'Aurore. Elle est rejointe par un nouveau personnage, le jeune Will, en fuite après avoir tué un homme. Lui aussi a un but : découvrir la vérité au ...
Cote(s) : R PUL v
Localisation : Louis Aragon Jeunesse
Emplacement : Louis Aragon Jeunesse Petite réserve

1 exemplaire disponible
Consultable en ligne

> Plus d'infos sur la disponibilité
> Télécharger le livre numérique

Vous ouvrez alors la notice détaillée

Descendez en bas de la notice jusqu'à l'encart **Se procurer le document**
Et Cliquez sur **Télécharger**

Se procurer le document

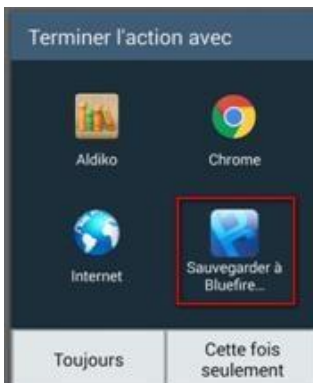
LIVRE NUMÉRIQUE - 2013					
Format de fichier	Protection	Accès restant	Accès simultané	Extrait	Emprunter
EPUB Redimensionnable	Adobe DRM	23	5	Extrait -	Télécharger



Une nouvelle fenêtre apparaît.
Elle vous rappelle vos droits de prêt, la durée du prêt, les conditions techniques qui permettent de télécharger le livre numérique.

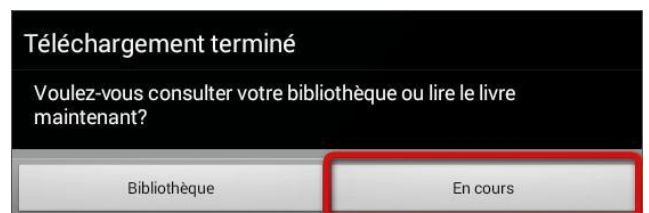
Cliquez sur **Confirmer**

[En vous connectant à votre compte par la suite, vous pourrez télécharger à nouveau le livre emprunté en cliquant sur Accéder au document et ouvrir le livre sur un autre appareil si vous le désirez. **Mais attention : il faut que cet appareil soit autorisé avec le même identifiant Adobe.**]

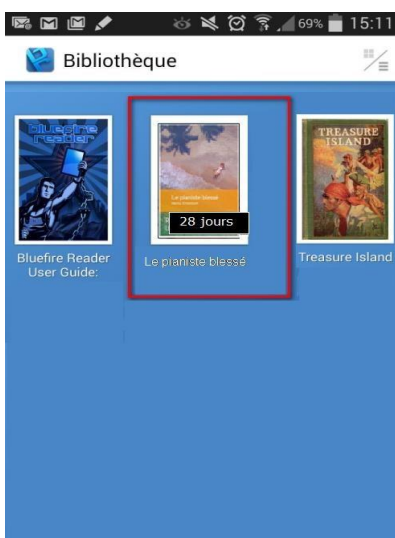


Une fenêtre **TERMINER L'ACTION AVEC** apparaît.

Sélectionnez Bluefire et cliquez sur **Toujours** pour ne plus avoir à choisir le logiciel lors de votre prochain téléchargement.



Le téléchargement est terminé, vous pouvez lire votre livre numérique en cochant sur **En cours**



Vous pouvez vous rendre sur votre bibliothèque et retrouver votre livre téléchargé.

Le nombre de jour de prêts restant est indiqué sur la vignette du titre.

Nous vous souhaitons une bonne lecture numérique.